

COMO PARTICIPAR E VOTAR NA ASSEMBLEIA GERAL EXTRAORDINÁRIA DIGITAL 2025

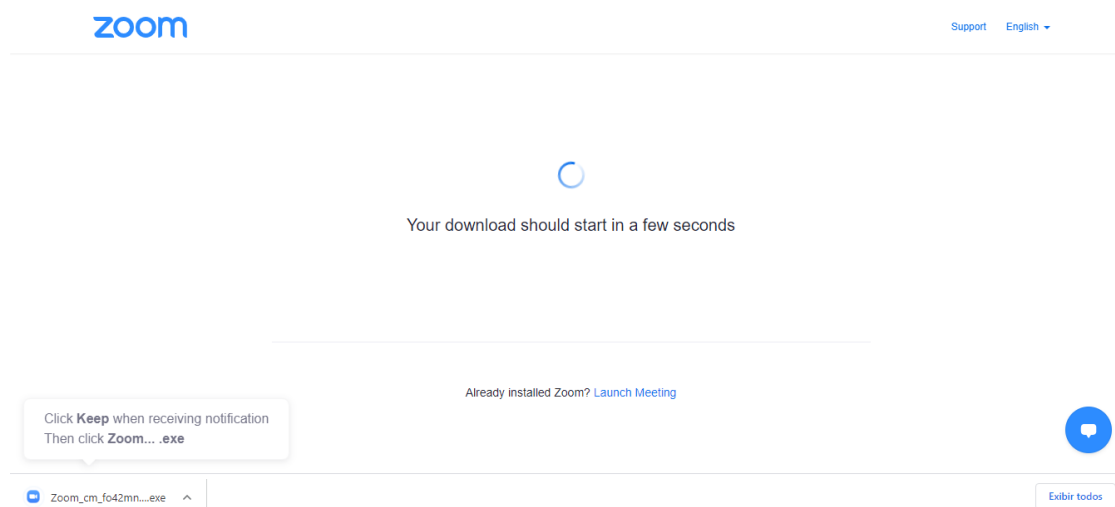
Conforme informado no Edital da Assembleia Geral Extraordinária Digital de 2025 da Cooperativa Minuano, a transmissão e as votações serão realizadas através da plataforma Zoom.

Ainda de acordo com o Edital, o link para acesso a Assembleia será disponibilizado a todos os associados que realizarem a inscrição prévia para participação no evento.

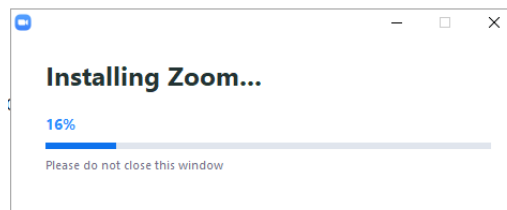
Para participar da Assembleia Geral Extraordinária Digital o associado interessado deverá fazer a sua inscrição até às **16h do dia 16/06/2025**, através do endereço eletrônico: contato@cooperativaminuano.com.br, informando seu **nome completo** e **CPF**.

Como acessar a AGE 2025 através de um computador:

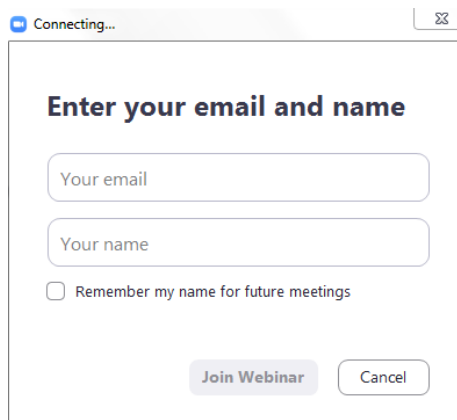
- Para acessar a transmissão da AGE, clique no link recebido por e-mail;
- Caso nunca tenha acessado o Zoom de seu computador, será solicitada a instalação do programa que permitirá o acesso. Autorize o download e efetue a instalação:



- Aguarde enquanto a instalação é realizada:



- Após finalizada a instalação, digite seu e-mail e nome completo e clique em “Join Webinar” para ingressar na AGE 2025:



Como acessar a AGE 2025 através de um smartphone ou tablet:

- Para acessar a transmissão da AGE, clique no link recebido por e-mail;
- Caso ainda não possua o aplicativo “Zoom Cloud Meetings” instalado em seu smartphone ou tablet, clique em “Faça o download no Google Play/App Store”:



- Após concluído o download e instalação do Zoom, digite nome completo e e-mail e clique em “Ok” para ingressar na AGE 2025:

Inscreva-se para ingressar neste webinar.

Como interagir na AGE através de texto:

- Caso esteja acessando de um computador, clique em “Chat” no menu inferior. Caso esteja acessando de um smartphone ou tablet, clique em “Bate-papos”;
- Digite sua mensagem no campo indicado e clique em “Enviar”.

Como interagir na AGE através de áudio:

- Para interagir através de áudio na AGE, “levante a mão” para pedir a palavra;
- Caso esteja acessando de um computador, clique em “Raise Hand” no menu inferior. Caso esteja acessando de um smartphone ou tablet, clique em “Levantar Mão”;
- O seu áudio será liberado e você precisará clicar em “Unmute” ou “Desativar mudo” antes de falar.

Como votar:

- A votação será realizada, assim como a transmissão, através do Zoom;
- No momento da votação de uma pauta, aparecerão na tela do computador/smartphone/tablet as opções disponíveis para sua escolha;
- Selecione a opção desejada e clique em “Enviar” ou “Submit”.

Confira os requisitos do seu computador, smartphone ou tablet para participar da AGE 2025 através do Zoom:

- Requisitos para computadores: <https://support.zoom.us/hc/pt-br/articles/201362023-Requisitos-de-sistema-para-Windows-macOS-e-Linux>
- Requisitos para smartphones e tablets: <https://support.zoom.us/hc/pt-br/articles/201179966-Requisitos-de-sistema-para-iOS-iPadOS-e-Android>